

청년주거문제 연구소 (소장 김철수)주관 청년 주거 문제에 관한 설문조사

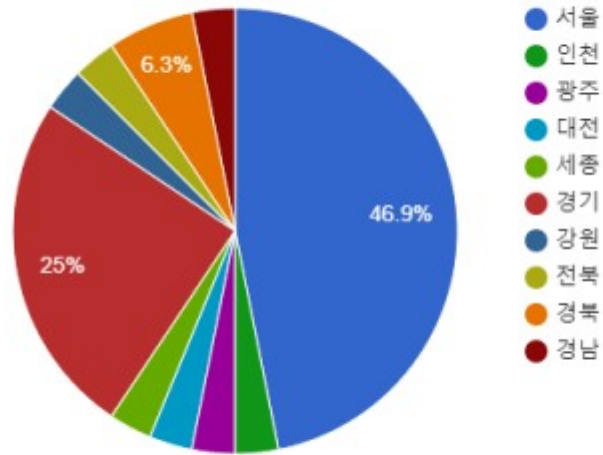
정치 - 경제 - 사회 - 생활 - 문화
매주 새로운 여론조사 결과를 제공합니다.

조사 방법 안내

P.1

귀하께서는 어느 시도에 살고 계십니까? 실제 거주지 기준으로 말씀해 주세요.

귀하께서는 어느 시도에 살고 계십니까? 실제 거주지 기준으로 말씀해 주세요.

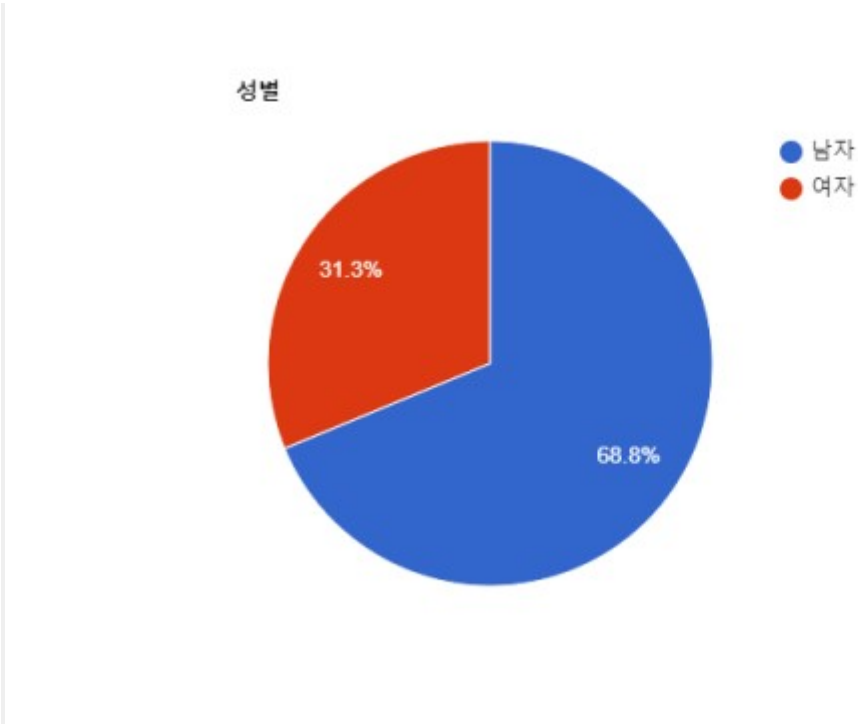


변수	빈도수	비율
서울	180	46.9
부산	0	0
대구	0	0
인천	12	3.1
광주	12	3.1
대전	12	3.1
울산	0	0
세종	12	3.1
경기	96	25
강원	12	3.1
충북	0	0

충남	0	0
전북	12	3.1
전남	0	0
경북	24	6.3
경남	12	3.1
제주	0	0
전체	384	100%

P.1

성별



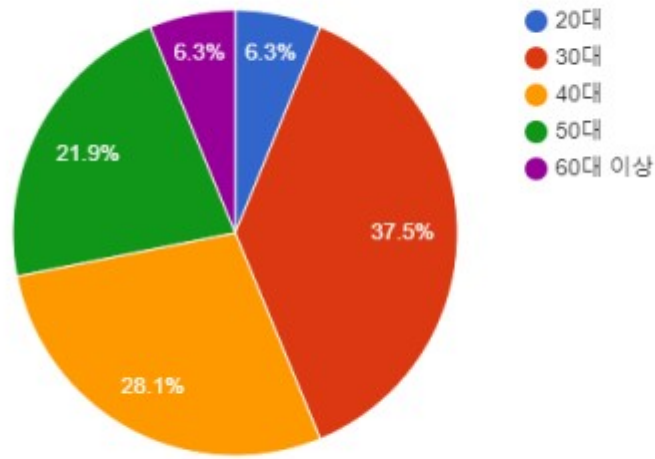
변수	빈도수	비율
남자	264	68.8

여자	120	31.3
전체	384	100%

P.1

연령

연령



변수	빈도수	비율
20 대	24	6.3
30 대	144	37.5
40 대	108	28.1
50 대	84	21.9
60 대 이상	24	6.3
전체	384	100%

P.2

귀하께서는 현 정부의 부동산 정책에 대해서 어떻게 생각하고 있습니까?

귀하께서는 현 정부의 부동산 정책에 대해서 어떻게 생각하고 있습니까?

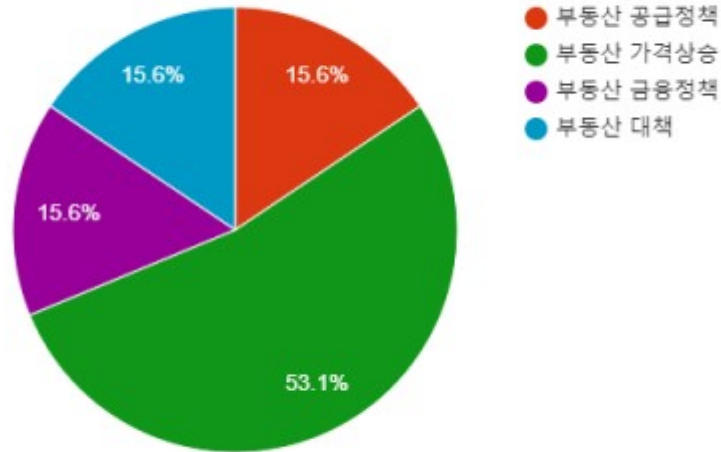


변수	빈도수	비율
매우 잘하고 있다.	36	9.4
잘하고 있는 편이다.	60	15.6
보통이다.	96	25
못하고 있는 편이다	120	31.3
아주 잘 못하고 있다.	72	18.8
전체	384	100%

P.3

위 1 번에서 못하고 있다면 어떤 점에서 잘못하고 있다고 생각하시는지 한 가지만 선택해 주세요.

위 1번에서 못하고 있다면 어떤 점에서 잘못하고 있다고 생각하시는지 한 가지만 선택해 주세요.

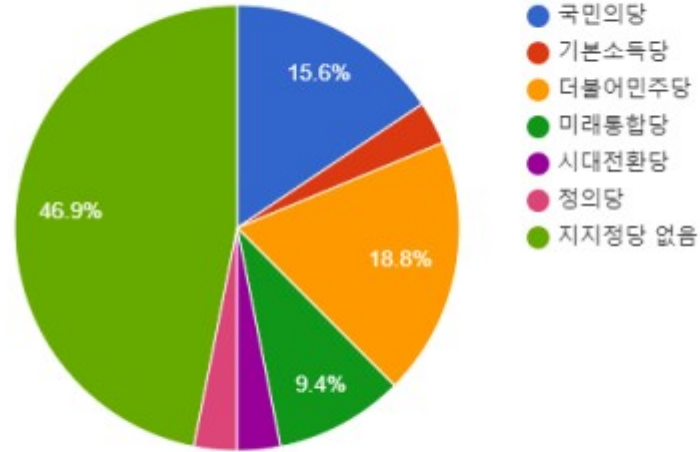


변수	빈도수	비율
부동산 공급정책	60	15.6
부동산 가격상승	204	53.1
부동산 금융정책	60	15.6
부동산 대책	60	15.6
전체	384	100%

P.4

귀하께서는 다음 중 어느 정당을 지지하십니까? 가나다순으로
현재 국회에 의석을 가지고 있는 정당에 한함

귀하께서는 다음 중 어느 정당을 지지하십니까?가나다순으로 현재 국회에 의석을 가지고 있는 정당에 한함

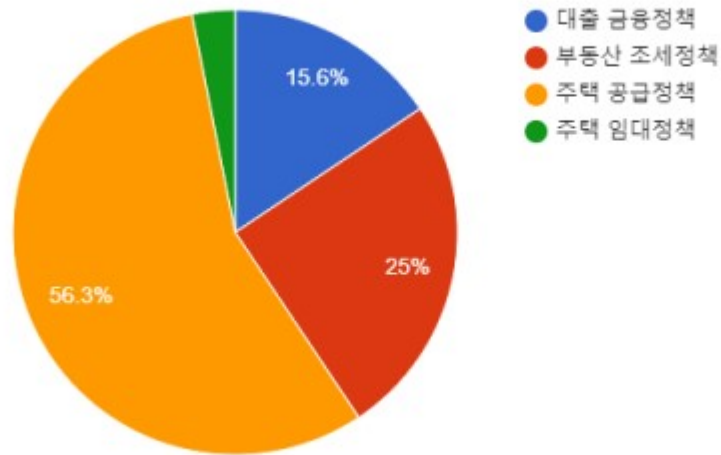


변수	빈도수	비율
국민의당	60	15.6
기본소득당	12	3.1
더불어민주당	72	18.8
미래통합당	36	9.4
시대전환당	12	3.1
열린민주당	0	0
정의당	12	3.1
지지정당 없음	180	46.9
전체	384	100%

P.5

귀하께서는 가장 관심을 가지고 있는 정부의 부동산 정책분야는 어디 인가요?

귀하께서는 가장 관심을 가지고 있는 정부의 부동산 정책분야는 어디 인가요?

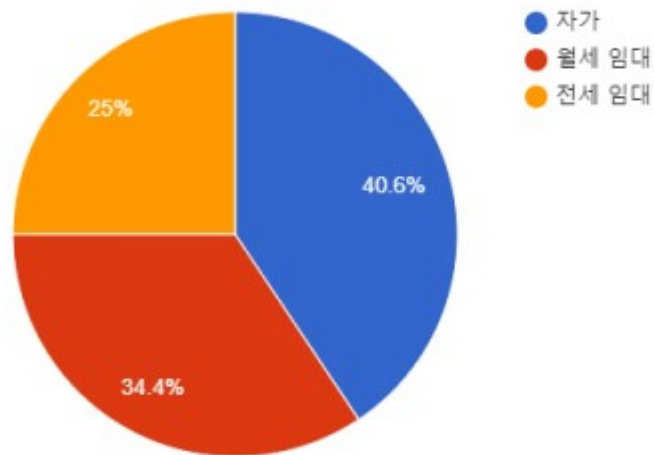


변수	빈도수	비율
대출 금융정책	60	15.6
부동산 조세정책	96	25
주택 공급정책	216	56.3
주택 임대정책	12	3.1
전체	384	100%

P.6

지금부터는 주거용 부동산에 대해 여쭙고 싶습니다. 귀하의 현재 거주하는 주거공간의 임대 형태는 어떤가요?

지금부터는 주거용 부동산에 대해 여쭙고 싶습니다. 귀하의 현재 거주하는 주거공간의 임대 형태는 어떤가요?



변수	빈도수	비율
자가	156	40.6
월세 임대	132	34.4
전세 임대	96	25
반전세 임대	0	0
무상 임대	0	0
전체	384	100%

현재 거주하는 주택의 형태는 어떤가요?

현재 거주하는 주택의 형태는 어떤가요?



변수	빈도수	비율
아파트	240	62.5
다세대(빌라 또는 연립)	48	12.5
오피스텔	48	12.5
다가구(단독주택)	48	12.5
기타	0	0
전체	384	100%

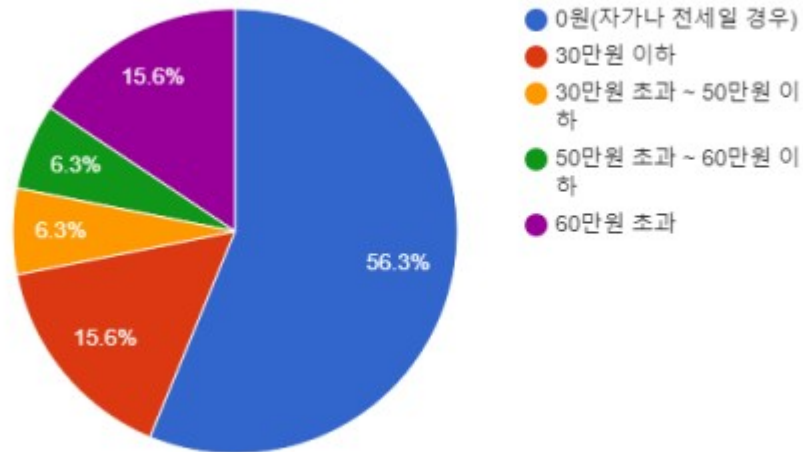
보증금액은 얼마인가요?

보증금액은 얼마인가요?



변수	빈도수	비율
0원(자가일 경우)	120	31.3
1000만원 이하	36	9.4
1,000만원 초과 ~ 3,000만원 이하	12	3.1
3,000만원 초과 ~ 1억원 이하	108	28.1
1억원 초과	108	28.1
전체	384	100%

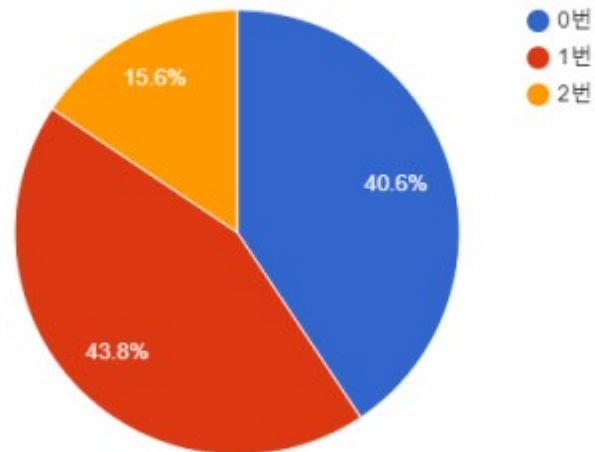
월세수준은 어떻게 되나요?



변수	빈도수	비율
0 원(자거나 전세일 경우)	216	56.3
30 만원 이하	60	15.6
30 만원 초과 ~ 50 만원 이하	24	6.3
50 만원 초과 ~ 60 만원 이하	24	6.3
60 만원 초과	60	15.6
전체	384	100%

최근 3년 동안 이사 횟수는?

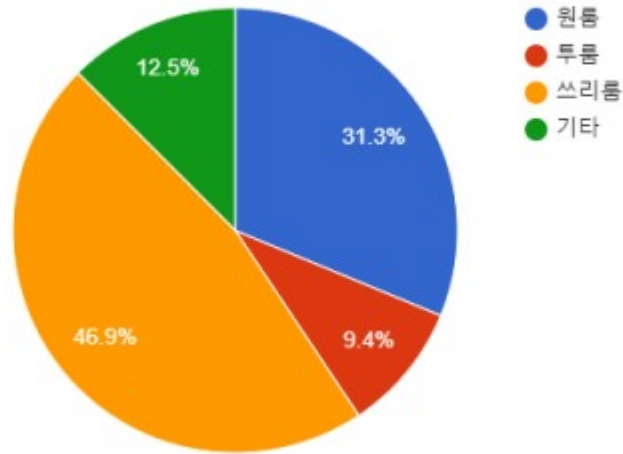
최근 3년 동안 이사 횟수는?



변수	빈도수	비율
0 번	156	40.6
1 번	168	43.8
2 번	60	15.6
3 번	0	0
4 번 이상	0	0
전체	384	100%

지금 거주하고 있는 주거 공간 방 개 수는?

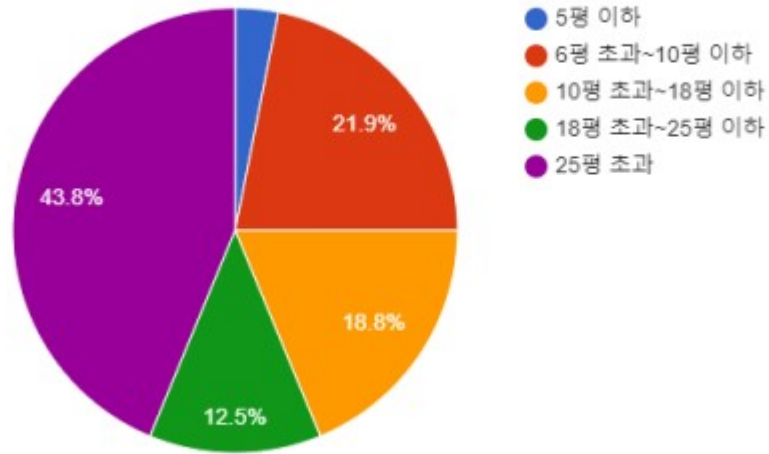
지금 거주하고 있는 주거 공간 방 개 수는?



변수	빈도수	비율
원룸	120	31.3
투룸	36	9.4
쓰리룸	180	46.9
기타	48	12.5
전체	384	100%

현재 거주공간의 전용면적은(대략)?

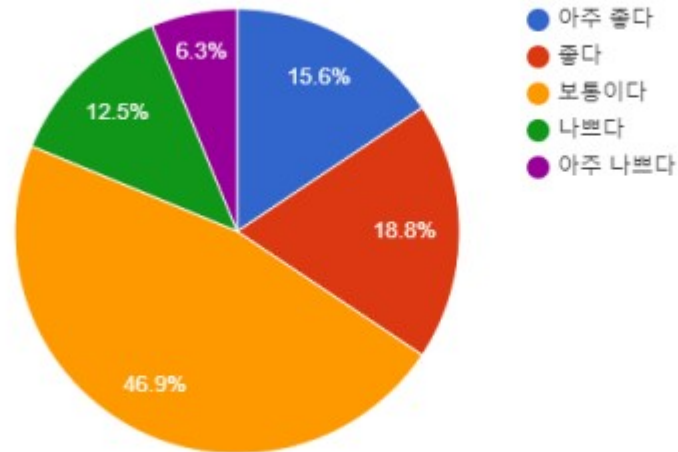
현재 거주공간의 전용면적은(대략)?



변수	빈도수	비율
5 평 이하	12	3.1
6 평 초과~10 평 이하	84	21.9
10 평 초과~18 평 이하	72	18.8
18 평 초과~25 평 이하	48	12.5
25 평 초과	168	43.8
전체	384	100%

현재의 거주공간에 대한 주거만족도는 ?

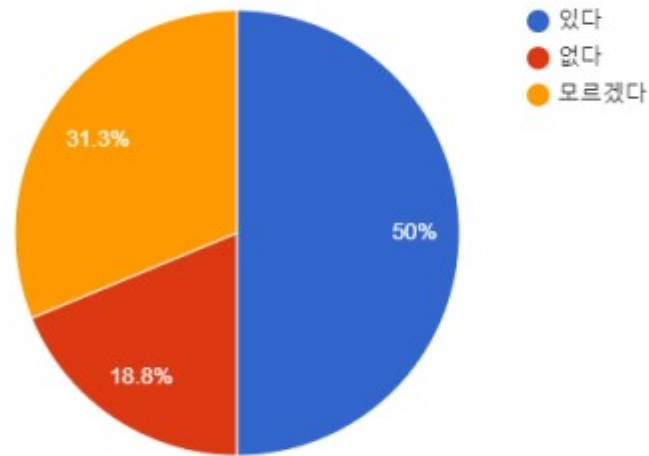
현재의 거주공간에 대한 주거만족도는 ?



변수	빈도수	비율
아주 좋다	60	15.6
좋다	72	18.8
보통이다	180	46.9
나쁘다	48	12.5
아주 나쁘다	24	6.3
전체	384	100%

향후 2년 이내 이주 계획은?

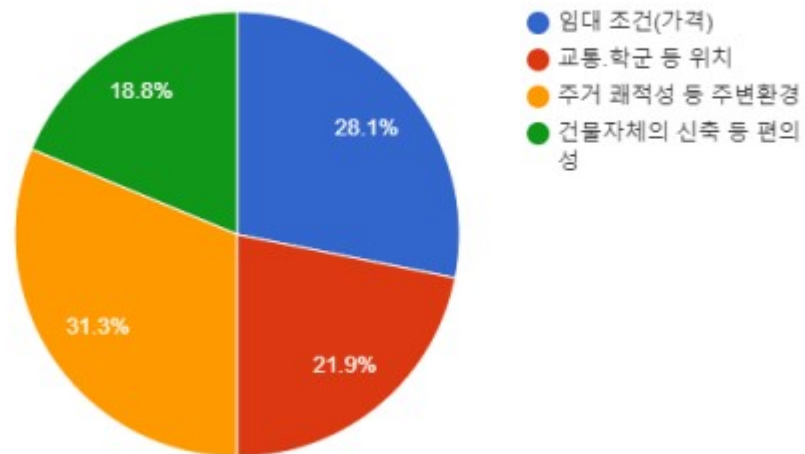
향후 2년 이내 이주 계획은?



변수	빈도수	비율
있다	192	50
없다	72	18.8
모르겠다	120	31.3
전체	384	100%

현재 거주공간을 결정하는데 가장 우선순위의 원인은?

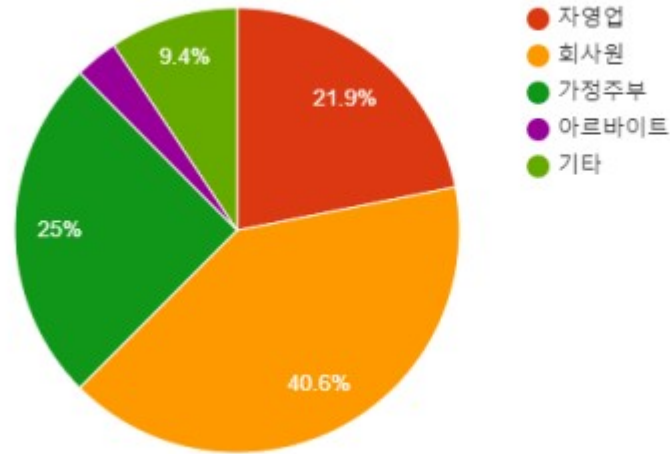
현재 거주공간을 결정하는데 가장 우선순위의 원인은?



변수	빈도수	비율
임대 조건(가격)	108	28.1
교통.학군 등 위치	84	21.9
주거 쾌적성 등 주변환경	120	31.3
건물자체의 신축 등 편의성	72	18.8
기타	0	0
전체	384	100%

귀하의 직업은 무엇입니까?

귀하의 직업은 무엇입니까?

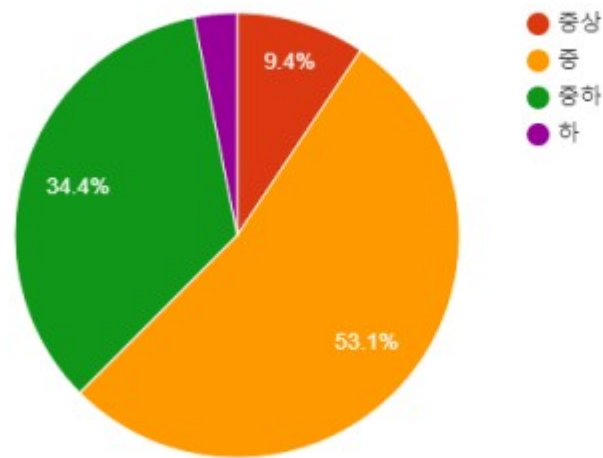


변수	빈도수	비율
농/임/어업	0	0
자영업	84	21.9
회사원	156	40.6
가정주부	96	25
아르바이트	12	3.1
학생(취준생)	0	0
무직	0	0
기타	36	9.4
전체	384	100%

P.17

귀하의 생활수준을 상, 중상, 중, 중하, 하 의 다섯 단계로 나눈다면 귀하의 생활수준은 어디에 속한다고 생각하십니까?

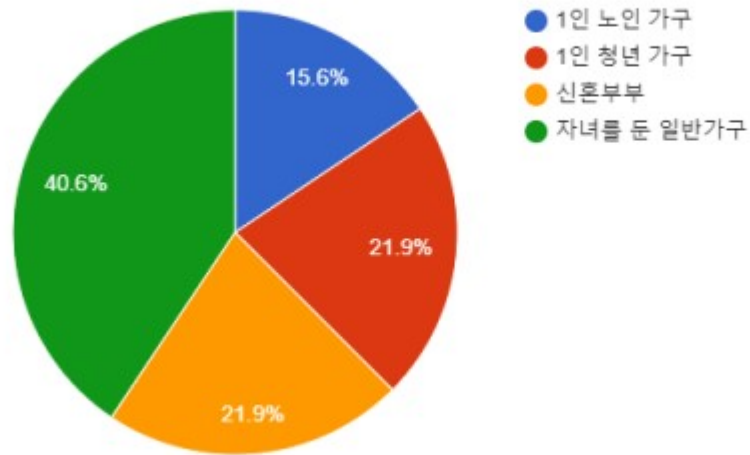
귀하의 생활수준을 상, 중상, 중, 중하, 하 의 다섯 단계로 나눈다면 귀하의 생활수준은 어디에 속한다고 생각하십니까?



변수	빈도수	비율
상	0	0
중상	36	9.4
중	204	53.1
중하	132	34.4
하	12	3.1
전체	384	100%

정부가 1차적 관심을 가져야 할 주거문제 개선의 대상 계층은 누구라고 생각하나요?

정부가 1차적 관심을 가져야 할 주거문제 개선의 대상 계층은 누구라고 생각하나요?



변수	빈도수	비율
1인 노인 가구	60	15.6
1인 청년 가구	84	21.9
신혼부부	84	21.9
자녀를 둔 일반가구	156	40.6
기타	0	0
전체	384	100%

정부가 만약 귀하에게 양자 택일의 선택의 기회를 준다면 당신의 선택은 ?

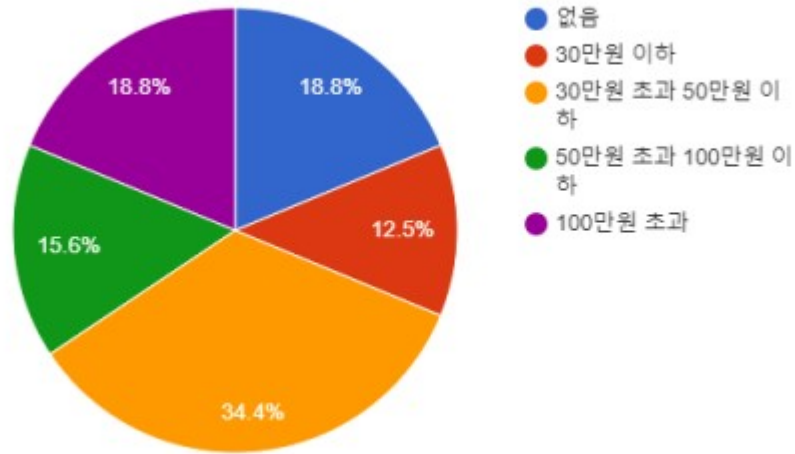
정부가 만약 귀하에게 양자 택일의 선택의 기회를 준다면 당신의 선택은 ?



변수	빈도수	비율
평생 동안 거주하는 조건으로 서울 강남권에 영구 임대주택 입주 기회 제공	108	28.1
평생 동안 거주하는 조건으로 서울 강남권 인근 경기도에 내 집 마련 기회 제공	276	71.9
전체	384	100%

귀하의 한 달 평균 저축액은 ?

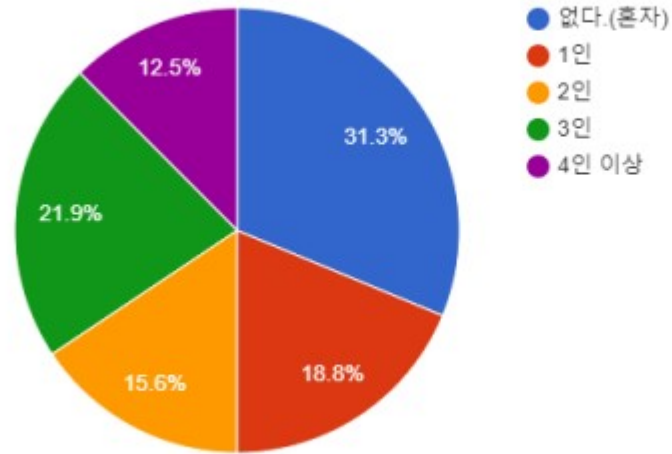
귀하의 한 달 평균 저축액은 ?



변수	빈도수	비율
없음	72	18.8
30 만원 이하	48	12.5
30 만원 초과 50 만원 이하	132	34.4
50 만원 초과 100 만원 이하	60	15.6
100 만원 초과	72	18.8
전체	384	100%

귀하와 현재 함께 거주하는 사람의 수는?

귀하와 현재 함께 거주하는 사람의 수는?



변수	빈도수	비율
없다.(혼자)	120	31.3
1인	72	18.8
2인	60	15.6
3인	84	21.9
4인 이상	48	12.5
전체	384	100%